

## Arbeitsmarktpolitische Entwicklungen in Sachsen-Anhalt im Jahr 2021

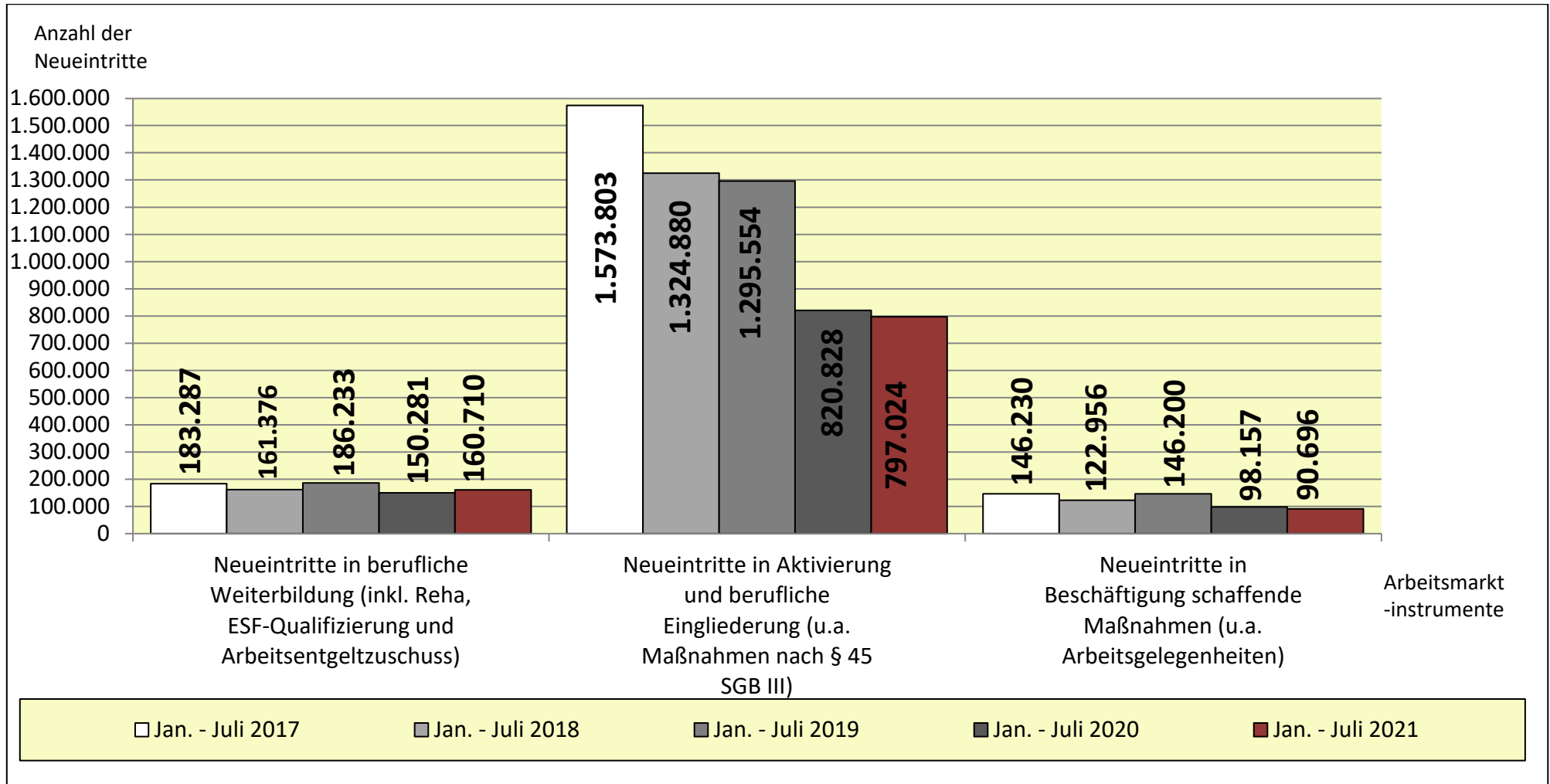
(Neueintritte von Arbeitslosengeld-I- und II -Empfängern in ausgewählte Arbeitsmarktinstrumente in den Monaten Januar bis Juli 2021 auf Grundlage der Ende Oktober 2021 von der BA veröffentlichten endgültigen Zahlen)

Quelle: Statistische Angaben der Bundesagentur für Arbeit

Agenturbezirk (Arbeitsagentur und Jobcenter)	Neueintritte in berufliche Weiterbildung (inkl. Reha, ESF-Qualifizierung und Arbeitsentgeltzuschuss)		Neueintritte in Aktivierung und berufliche Eingliederung (u.a. Maßnahmen nach § 45 SGB III)		Neueintritte in Beschäftigung schaffende Maßnahmen (u.a. Arbeitsgelegenheiten)		Gemeldete Leistungsbezieher*innen SGB II + III gesamt	
	Jan. – Juli 2020	Jan. – Juli 2021	Jan. – Juli 2020	Jan. – Juli 2021	Jan. – Juli 2020	Jan. – Juli 2021	Juli 2020	Juli 2021
Bernburg	423	262 (- 38 %)	4.514	3.431 (- 24 %)	1.433	1.383	7.942	6.916
Dessau-Roßlau- Wittenberg	476	462	4.585	4.065	1.455	1.371	14.315	12.236
Halberstadt	325	317	2.553	2.365	715	717	6.744	5.615
Halle	697	670	6.811	5.146 (- 24 %)	1.464	1.351	18.342	16.845
Magdeburg	988	850	6.501	5.751	1.336	1.396	20.864	17.516
Sangerhausen	296	206 (- 23 %)	2.345	2.141	612	481 (- 21 %)	6.466	6.011
Stendal	340	268 (-21 %)	2.774	2.317	809	792	8.304	7.340
Weißenfels	202	173	2.308	2.095	688	743 (+ 8 %)	6.644	5.915
<b>Sachsen-Anhalt Gesamt</b>	<b>3.747</b>	<b>3.208</b>	<b>32.391</b>	<b>27.311</b>	<b>8.512</b>	<b>8.234</b>	<b>89.621</b>	<b>78.394</b>
<b>Entwicklung</b>	<b>- 539 = - 14,38 %</b>		<b>- 5.080 = - 15,68 %</b>		<b>- 278 = - 3,27 %</b>		<b>- 11.227 = - 12,53 %</b>	

# Anzahl der Neueintritte von Arbeitslosengeld-I- und -II-Empfänger/innen in ausgewählte Arbeitsmarktinstrumente: Entwicklungen in Deutschland

(Stand: 28.10.2021, Quelle: Bundesagentur für Arbeit)



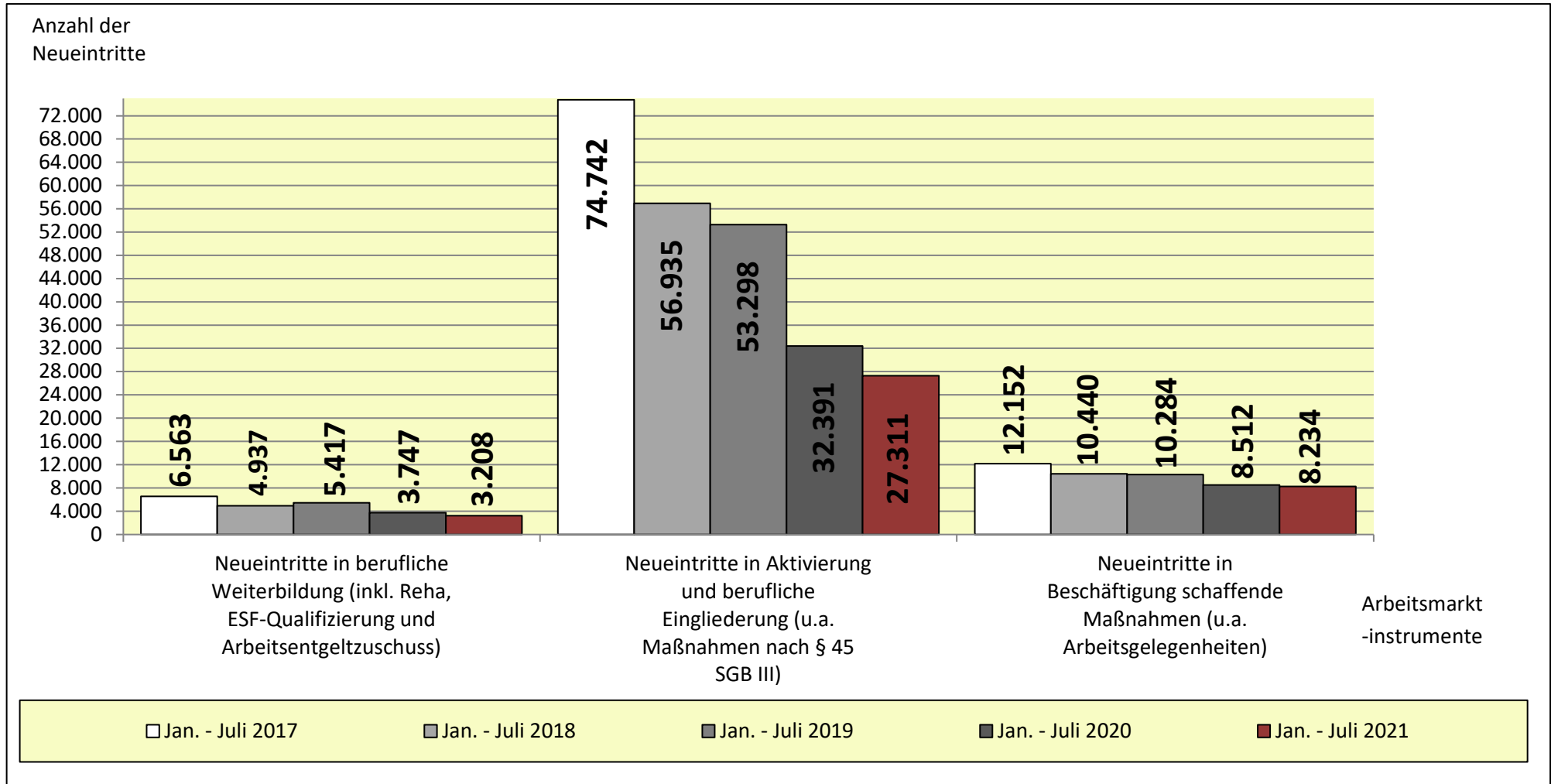
Entwicklung 2020-2021:  
+ 6,94 %

Entwicklung 2020-2021:  
- 2,90 %

Entwicklung 2020-2021:  
- 7,60 %

# Anzahl der Neueintritte von Arbeitslosengeld-I- und -II-Empfänger/innen in ausgewählte Arbeitsmarktinstrumente: Entwicklungen in Sachsen-Anhalt

(Stand: 28.10.2021, Quelle: Bundesagentur für Arbeit)



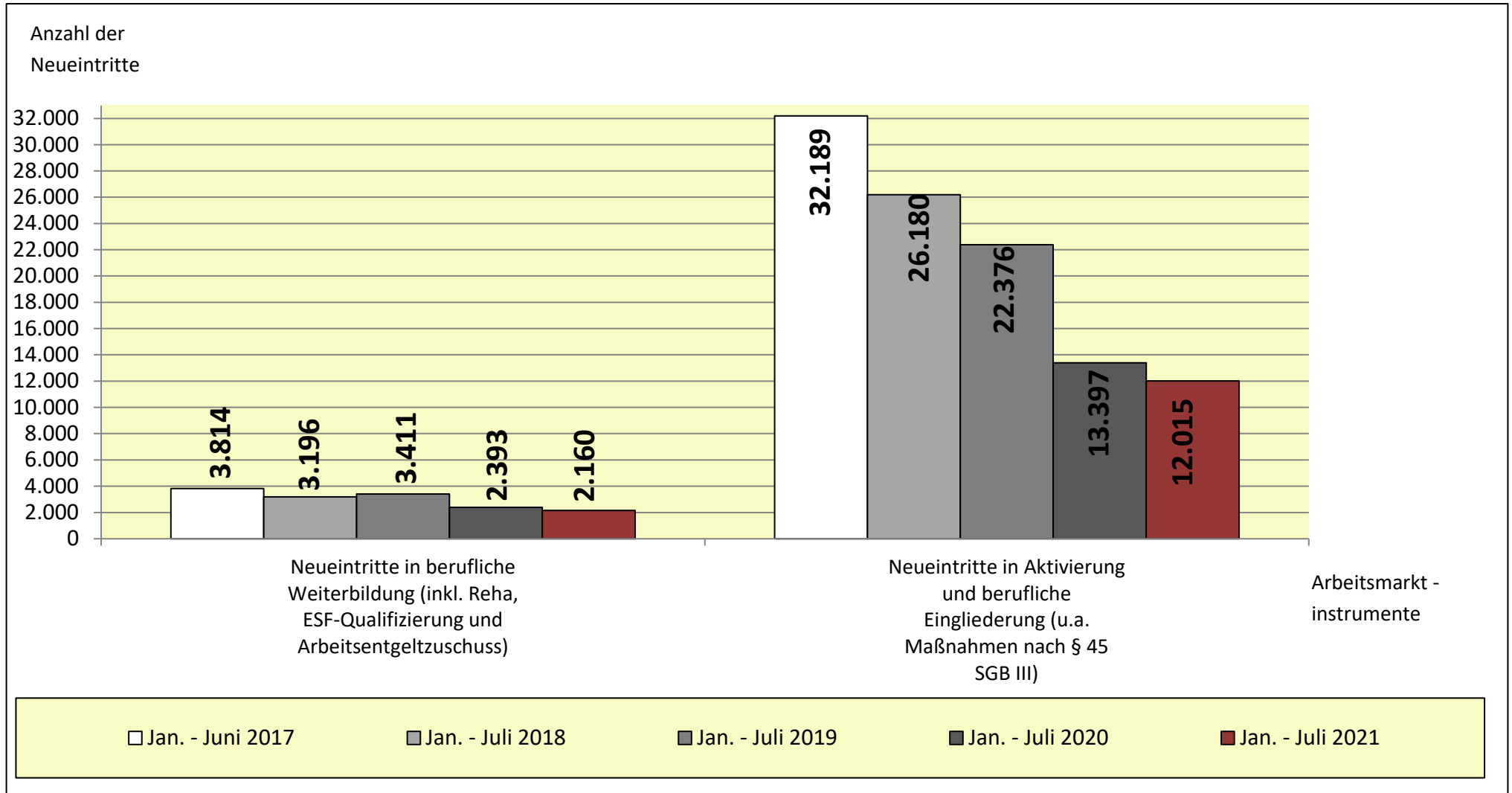
Entwicklung 2020-2021:  
- 14,38 %  
Bundesweiter Anteil: 2,0 %

Entwicklung 2020-2021:  
- 15,68 %  
Bundesweiter Anteil: 3,4 %

Entwicklung 2020-2021:  
- 3,26 %  
Bundesweiter Anteil: 9,1 %

# Anzahl der Neueintritte von Arbeitslosengeld-I-Empfänger/innen in ausgewählte Arbeitsmarktinstrumente: Entwicklungen in Sachsen-Anhalt

(Stand: 28.10.2021, Quelle: Bundesagentur für Arbeit)

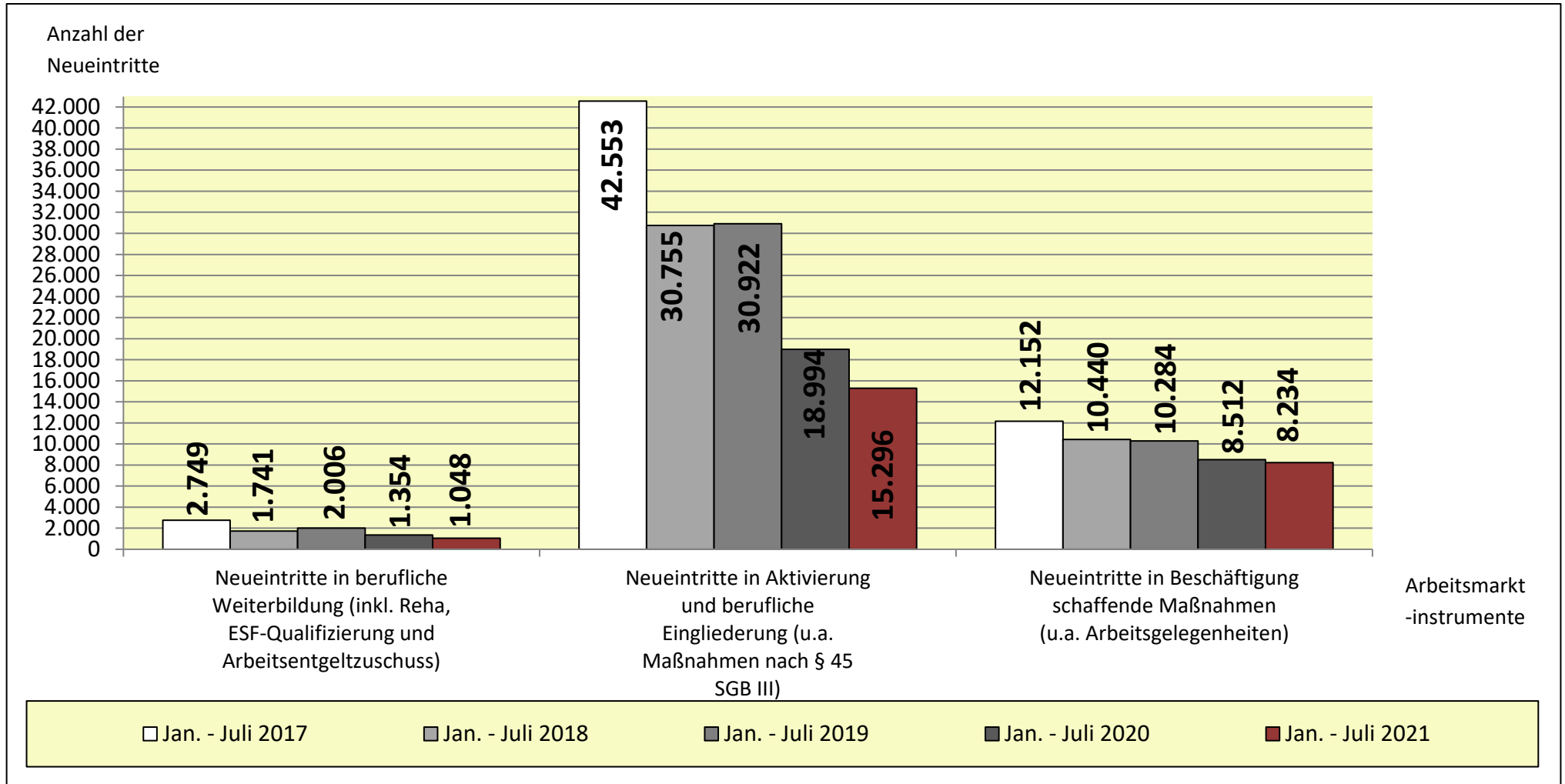


Entwicklung 2020-2021:  
- 9,74 %

Entwicklung 2020-2021:  
- 10,32 %

# Anzahl der Neueintritte von Arbeitslosengeld-II-Empfänger/innen in ausgewählte Arbeitsmarktinstrumente: Entwicklungen in Sachsen-Anhalt

(Stand: 28.10.2021, Quelle: Bundesagentur für Arbeit)



Entwicklung 2020-2021:  
- 22,60 %

Entwicklung 2020-2021:  
- 19,47 %

Entwicklung 2020-2021:  
- 3,26 %